

Gestionnaire d'événements

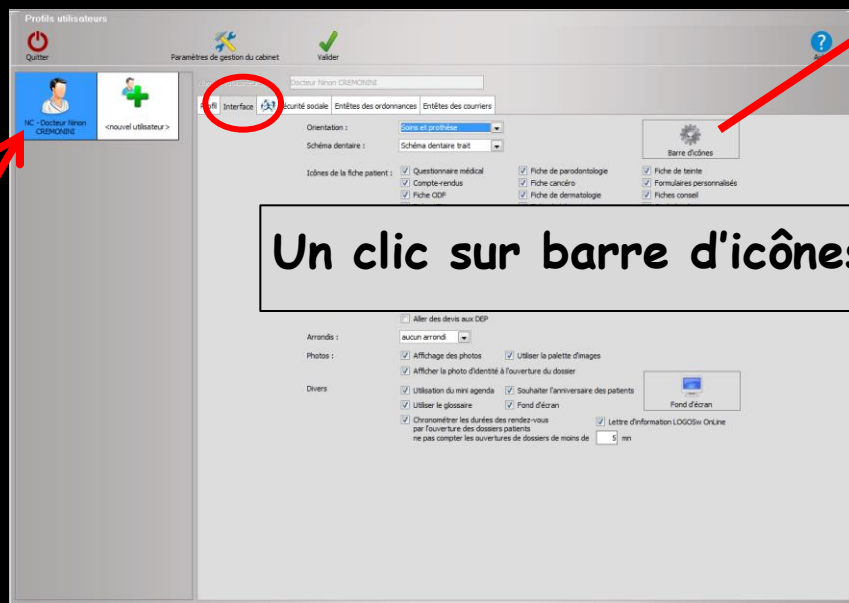
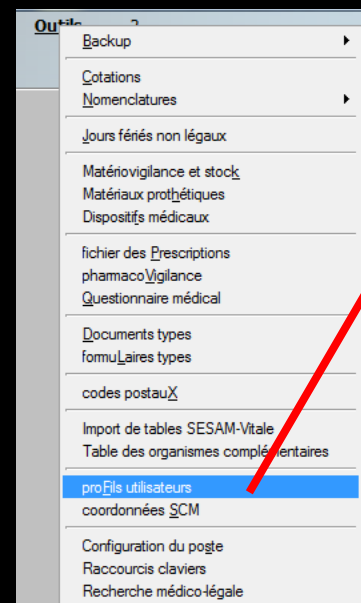
de LOGOSw

Le GEL

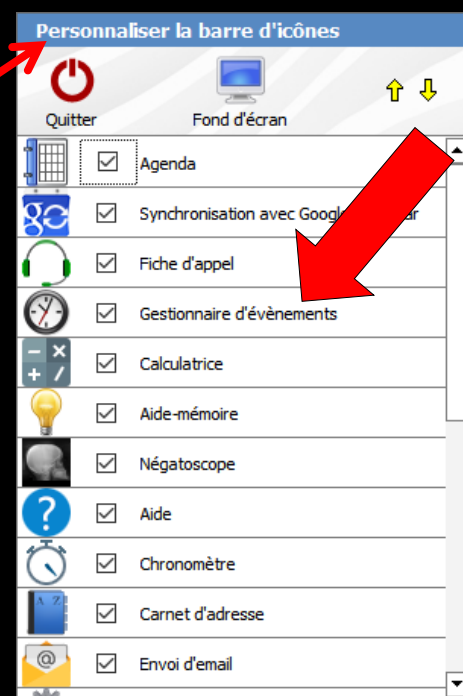
⇒ Cette fonction est la continuation et l'amélioration du système de post-it des versions précédentes



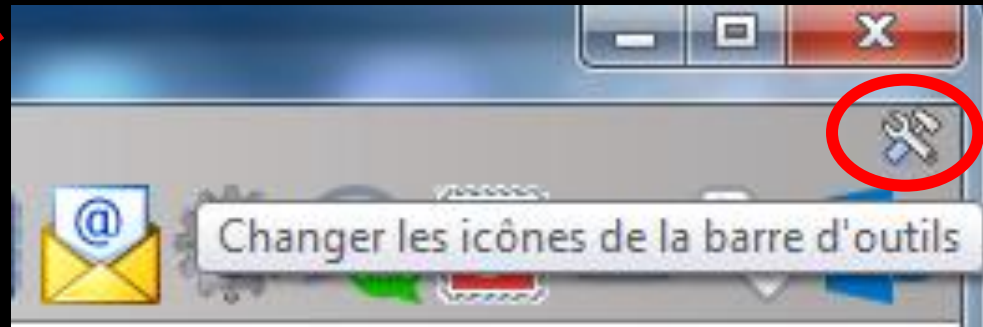
➔ Pour appeler le gestionnaire d'évènements à partir de la fenêtre principale, son icône doit avoir été rendu actif à partir de "Outils - Profils utilisateurs - Interface - Barre d'icônes"



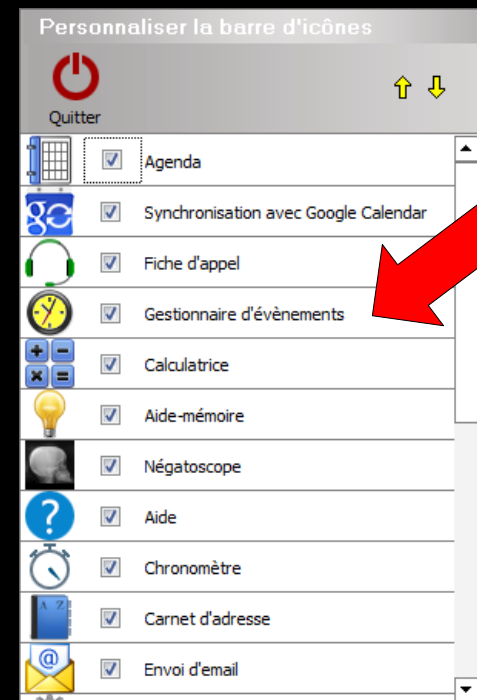
Un clic sur barre d'icônes




Raccourci d'accès



- ⇒ Clic sur l'icône "outils"
- ⇒ Accès direct à la fenêtre des icônes





- ⇒ Permet de programmer des rappels assimilables à des post-it
- ⇒ Permet de définir des listes de tâches à réaliser
- ⇒ **Donc deux parties**
 - ⇒ La gestion à la fois des rappels assimilables à des post-it et des tâches à réaliser
 - ⇒ La gestion des tâches à réaliser uniquement



⇒ La gestion des rappels assimilables à des post-it


- ⇒ Une date d'échéance est attachée à chaque rappel
- ⇒ Ces rappels peuvent être, ou non, liés à un dossier patient
- ⇒ Outre l'existence des post-it pour les patients et les praticiens, vous pouvez définir en plus, des post-it pour les autres utilisateurs
- ⇒ Donc possibilité de définir
 - ⇒ Des post-it praticiens, patients
 - ⇒ Mais aussi des post-it utilisateurs

⇒ Ce questionnaire permet aussi de définir des listes de tâches à réaliser

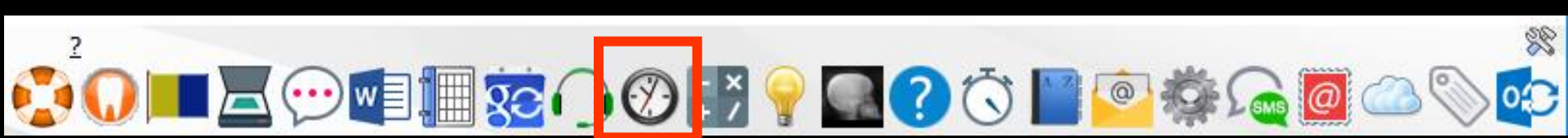
⇒ Ces tâches peuvent concerner

⇒ 1/ Un utilisateur pour lequel est défini un profil utilisateur - y compris les praticiens

⇒ 2/ Un praticien en tant que tel (un praticien est à la fois un utilisateur et un praticien pour le compte duquel d'autres utilisateurs (remplaçants, assistantes ...) sont amenés à se servir de LOGOSw

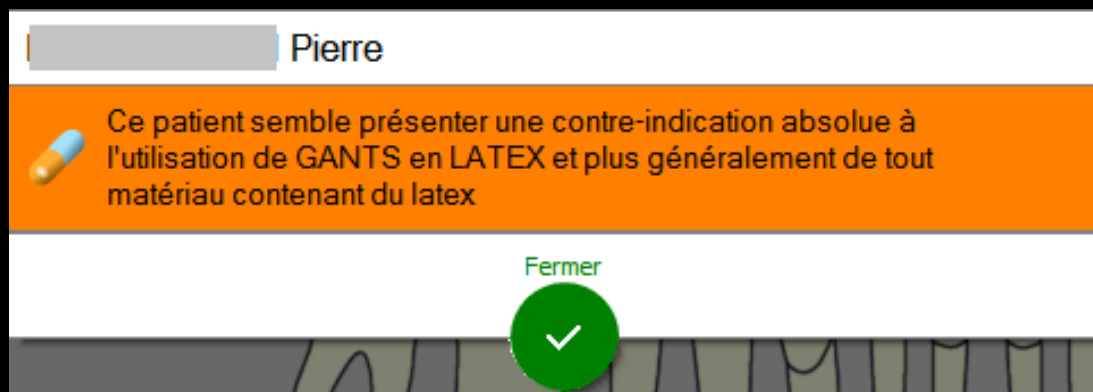


- ⇒ Lorsqu'un événement, à destination ou non du praticien, est arrivé à échéance, le fond de l'icône "Gestionnaire d'événements" représenté par une horloge, apparaît en **jaune**
- ⇒ Il suffit de cliquer dessus pour accéder au gestionnaire d'événements et consulter les messages



Le GEL

- ⇒ Si un événement existe ou est arrivé à échéance pour un patient
- ⇒ Lors de l'ouverture de son dossier, il vous est rappelé dans une petite fenêtre simulante un post-it



⇒ Pour plus de commodités,
nous appellerons événements
indifféremment les
messages, rappels ou
tâches à effectuer et
programmés à l'avance



Gestionnaire d'Evènements de LOGOS_w

Quitter Echus

Echus le [23]

Imprimer la liste Aide

- Tous les évènements
- Utilisateurs
- Praticiens
- Docteur Ninon CREMONINI

Echéance	Mémo
01/01/2018	EXTINCTEUR - Local:
03/05/2017	- POUR: M [redacted] a (4062) - FINITION
30/04/2017	DECHETS MOUS - Local: NICE
05/04/2017	TAD EX DENTAL LABO - POUR: Mm [redacted] (337) - GOUTTIERE
30/03/2017	- POUR: Mme [redacted] (204) - FINITION
29/03/2017	TAD EX DENTAL LABO - POUR: Mr H [redacted] les (2744) - FINITION CERAM
28/03/2017	- POUR: Mme [redacted] (3535) - FINITION
28/03/2017	TAD EX DENTAL LABO - POUR: Mr [redacted] (501) - FINITION CERAM NON PRECIEUX

Utilisateur: NC Docteur Ninon CREMONINI

Fenêtre principale

Gestion des post-it et des tâches

Le gestionnaire d'événements

Patients

Avec documents

Echéance: 04/04/2017 [23]

Alarme: <Aucune>

[Magnifying Glass] [Speaker] [Green Plus] [Green Check] [Red X] [Red Fire]



Le gestionnaire d'événements Le GEL

Gestionnaire d'Evénements de LOGOS_w

Quitte Echus Echus le 23

Imprimer la liste Aide

Tous les événements
Utilisateurs
Praticiens
Docteur Ninon CREMONINI

Echéance	Mémo
01/01/2018	EXTINCTEUR - Local:
03/05/2017	- POUR: M (4062) - FINITION
30/04/2017	DECHETS MOUS - Local: NICE
05/04/2017	TAD EX DENTAL LABO - POUR: Mm (337) - GOUTTIERE
30/03/2017	- POUR: Mme (204) - FINITION
29/03/2017	TAD EX DENTAL LABO - POUR: Mr H les (2744) - FINITION CERAM
28/03/2017	- POUR: Mme ha (3535) - FINITION
28/03/2017	TAD EX DENTAL LABO - POUR: Mr (501) - FINITION CERAM NON PRECIEUX

Utilisateur: NC Docteur Ninon CREMONINI

Destinataire: Le Praticien

Présentation:

Titre:

Mémo:

Durée de vie: Toujours (effaçable) Couleur de fond:

Echéance: 04/04/2017


Alarme: <Aucune>

Patients
Avec documents



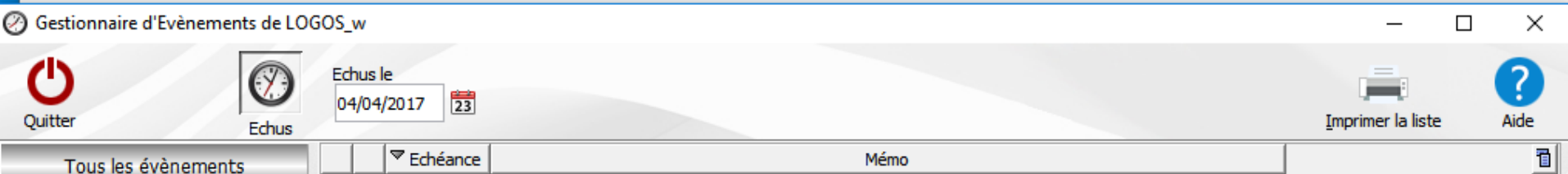
Fenêtre principale du GEL


- ⇒ En partie haute, l'icône "Echus" permet de visualiser seulement les évènements arrivés à l'échéance que vous choisirez
- ⇒ Par défaut la date d'échéance est la date du jour



Fenêtre principale du GEL

⇒ Le champ "Echus le" est actif lorsque le bouton "Echus" est enfoncé, et grisé et inactif lorsque le bouton n'est pas enfoncé

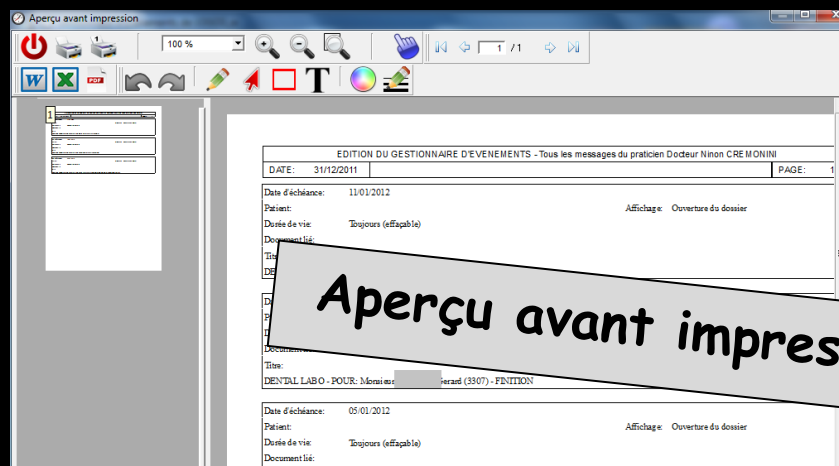




Fenêtre principale du GEL

⇒ L'icône "Imprimer la liste" permet d'imprimer les événements selon le tri choisi

⇒ Un clic droit donne un aperçu avant impression



Dans la partie gauche 5 onglets



Quitter



Echus

Imprimer la liste



Aide

Tous les évènements

Utilisateurs

Praticiens

Docteur Ninon CREMONINI

Echéance	Mémo
01/01/2018	EXTINCTEUR - Local:
03/05/2017	- POUR: M... à (4062) - FINITION
30/04/2017	DECHETS MOUS - Local: NICE
05/04/2017	TAD EX DENTAL LABO - POUR: Mm... (337) - GOUTTIERE

Ces onglets affectent le contenu de la table de droite où sont affichés les évènements

Utilisateur: NC Docteur Ninon CREMONINI

Destinataire: Le Praticien

Par défaut, le GEL s'ouvre sur l'onglet "Praticien"

Durée de vie: Toujours (effaçable)

Couleur de fond

Échéance: 04/04/2017

Alarme: <Aucune>

Patients

Avec documents



Dans la partie gauche 5 onglets

Quitter

Echus

Imprimer la liste Aide

Tous les événements

Utilisateurs

Praticiens

Docteur Ninon CREMONINI

Patients

Avec documents

Echéance	Mémo
01/01/2018	EXTINCTEUR - Local:
03/05/2017	- POUR: N à (4062) - FINITION
30/04/2017	DECHETS MOUS - Local: NICE

- ⇒ **Tous les événements** : tous les post-it, toutes les tâches y figurent
- ⇒ **Utilisateurs** : les événements pour tous les utilisateurs, classés pour chaque utilisateur
- ⇒ **Praticiens** : les événements non associés à un patient et pour le praticien uniquement, classés pour chacun des praticiens
- ⇒ **Patients** : les événements associés à un patient (10 maximum par patient)
- ⇒ **Avec documents** : pour afficher tous les événements auxquels un document imprimable est attaché (Seuls les événements liés à un patient peuvent l'être)

Onglet "Tous les événements"

Gestionnaire d'Evénements de LOGOS_w

Quitter Echus Echus le 23

Imprimer la liste Aide

Tous les événements	Echéance	Mémo
	01/01/2018	EXTINCTEUR - Local:
	03/05/2017	- POUR: Mme (4062) - FINITION
	30/04/2017	DECHETS MOUS - Local: NICE

On pourra visualiser tous les évènements
tous les post-it et toutes les tâches à réaliser

22/08/2007	N	A METTRE SOUS ANTIBIO FLASH AVANT TOUT SOIN
20/09/2006	V	A METTRE SOUS ANTIBIO DOSE FLASH POUR TOUS SOINS
26/06/2006	C	A METTRE SOUS ANTIBIO 3 GR UNE HEURE AVANT TOUT SOIN
16/03/2006	D	SOUS KARDEGIC
16/02/2006	D	leine PREVISCAN A ARRETER EN CAS D'EXTRACTION
30/11/2005	E	PLAVIX A ARRETER 10 JOURS AVANT EXTRACTION ET REMPLACEMENT
20/10/2005	H	KARDEGIC A ARRETER SI EXTRACTION
08/09/2005	N	SOUS KARDEGIC

Utilisateur: NC Docteur Ninon CREMONINI

Destinataire: L'utilisateur

Présentation:

Titre:

Mémo:

Durée de vie: Toujours (effaçable)

Echéance: 04/04/2017

Alarme: <Aucune>

Couleur de fond:

Utilisateurs
Praticiens
Patients
Avec documents

🔍 🔊 + ✓ ↶ 🔥

Onglet "Utilisateurs"

Visualisation des évènements relatifs à l'utilisateur sélectionné

Un utilisateur est une personne pour laquelle un profil utilisateur a été défini

- Une assistante
- Un remplaçant
- Un praticien

Onglet "Praticiens"

Gestionnaire d'Evènements de LOGOS_w

Quitter Echus Echus le [] [] Imprimer la liste Aide

Tous les évènements
Utilisateurs
Praticiens
Docteur Ninon CREMONINI

Echéance	Mémo
01/01/2018	EXTINCTEUR - Local:
03/05/2017	- POUR: M à (4062) - FINITION
30/04/2017	DECHETS MOUS - Local: NICE
05/04/2017	TAD EX DENTAL LABO - POUR: Mm (337) - GOUITIERE

Visualisation des évènements relatifs au praticien sélectionné

Utilisateur: NC Docteur Ninon CREMONINI
Destinataire: Le Praticien
Présentation:
Titre:
Mémo:
Durée de vie: Toujours (effaçable) Couleur de fond: [] [] [] [] [] [] [] [] [] []
Echéance: 04/04/2017 [] []
Alarme: <Aucune>

Patients
Avec documents

[] [] [] [] [] [] [] [] [] []

Onglet "Patients"

Gestionnaire d'Evènements de LOGOS_w

Quitter Echus Echus le 23

Imprimer la liste Aide

Tous les évènements

Utilisateurs

Praticiens

Patients

<TOUS>

Echéance	Mémo
29/07/1999	ARRETER KARDEGIC 10 JOURS AVANT EXTRACTION
29/08/2001	ARRETER ASPEGIC 7 JOURS AVANT EXTRACTION
26/01/2011	BLOQUE LA MACHOIRE FACILEMENT OUVERTURE A MINIMA
30/11/2005	PLAVIX A ARRETER 10 JOURS AVANT EXTRACTION ET REMPLACEMENT
18/09/2000	3 GR D'ANTIBIOTIQUE CLAMOXYL 1 GR 1 HEURE AVANT CHAQUE INTERVENTION
07/07/2003	SOUS PREVISCAN
16/06/1999	3 GR D'ANTIBIOTIQUE CLAMOXYL 1 GR 1 HEURE AVANT CHAQUE INTERVENTION
21/03/2002	ALLERGIE AU LATEX
08/11/2000	2 COMP. DE DALACINE 300 mg 1 HEURE AVANT CHAQUE INTERVENTION
17/10/2000	3 GR D'ANTIBIOTIQUE CLAMOXYL 1 GR 1 HEURE AVANT CHAQUE INTERVENTION
16/03/2004	SOUS ANTICOAGULANTS
04/03/2004	HIV HEMOPHILE EPILEPSIE
24/02/2010	A METTRE SOUS ANTIBIO
19/04/1999	HIV SANS TRAITEMENT
28/06/2005	SOUS KARDEGIC
15/06/2004	POUR EXTRACTION ARRETER PREVISCAN 5 JOURS AVANT
26/06/2006	A METTRE SOUS ANTIBIO 3 GR UNE HEURE AVANT TOUT SOIN
07/02/2008	PRISE DE BIPHOSPHONATE
03/05/1999	DIABETIQUE SOUS INSULINE
02/02/2005	SOUS PLAVIX A ARRETER 8 JOURS AVANT EXTRACTION
04/05/2000	HIV SOUS TRITHERAPIE

Destinataire Patient sans document lié

Affichage Ouverture du dossier

Mémo

Durée de vie

Echéance 04/04/2017 23

Avec documents

Visualisation des évènements relatifs au patient sélectionné

Onglet "Avec documents"

The screenshot shows the 'Gestionnaire d'Evènements de LOGOS_w' application window. The interface includes a top navigation bar with icons for 'Quitter', 'Echus', 'Imprimer la liste', and 'Aide'. A sidebar on the left contains menu items: 'Tous les évènements', 'Utilisateurs', 'Praticiens', 'Patients', and 'Avec documents' (which is highlighted). The main area features a table with columns for 'Echéance' and 'Mémo'. Below the table, there is a form with the following fields: 'Destinataire' (set to 'Patient avec document lié'), 'Document lié', 'Mémo', 'Durée de vie' (set to 'Jusqu'à l'impression du document lié'), and 'Echéance' (set to '04/04/2017'). A calendar icon is visible next to the date field. At the bottom right, there are four small icons: a plus sign, a green checkmark, a red X, and a flame icon.

Visualisation des évènements relatifs au patient sélectionné et pour lesquels un document a été lié et dont l'impression a été programmée



Quitter



Echus

Echus le



Imprimer la liste



Aide

Tous les évènements

Utilisateurs

Praticiens

Docteur Ninon CREMONINI

Date	Description
01/01/2018	EXTINCTEUR - Local:
03/05/2017	- POUR: M [redacted] a (4062) - FINITION
30/04/2017	DECHETS MOUS - Local: NICE
05/04/2017	TAD EX DENTAL LABO - POUR: Mm [redacted] (337) - GOUTTIERE
30/03/2017	- POUR: Mme [redacted] (204) - FINITION
29/03/2017	TAD EX DENTAL LABO - POUR: Mr H [redacted] les (2744) - FINITION CERAM
28/03/2017	- POUR: Mme [redacted] ia (3535) - FINITION
28/03/2017	TAD EX DENTAL LABO - POUR: Mr [redacted] (501) - FINITION CERAM NON PRECIEUX

Utilisateur: NC Docteur Ninon CREMONINI

⇒ Une table à droite vous permet de visualiser tous les événements en attente (post-it ou tâche selon l'onglet sélectionné à gauche)

Durée de vie: Toujours (effaçable)

Couleur de fond:

Échéance: 04/04/2017

Alarme: <Aucune >

Patients

Avec documents





Quitter



Echus

Echus le



23



Imprimer la liste



Aide

Tous les évènements

	Echéance	Mémo
	01/01/2018	EXTINCTEUR - Local
	03/05/2017	- POUR: Mme [redacted] (4062) - FINITION
	30/04/2017	DECHETS MOUS - Local: NICE
	05/04/2017	TAD EX DENTAL LABO - POUR: Mme [redacted] (337) - GOUTTIERE
	30/03/2017	- POUR: Mme [redacted] (204) - FINITION
	29/03/2017	TAD EX DENTAL LABO - POUR: Mr [redacted] les (2744) - FINITION CERAM
	28/03/2017	TAD EX DENTAL LABO - POUR: Mr [redacted] (501) - FINITION CERAM NON PRECIEUX
	28/03/2017	- POUR: Mme [redacted] cha (3535) - FINITION
	09/05/2011	PLAVIX
	26/01/2011	BLOQUE LA MACHOIRE FACILEMENT OUVERTURE A MINIMA
	24/02/2010	A METTRE SOUS ANTIBIO
	02/02/2010	A METTRE SOUS ANTIBIO AVANT TOUT SOIN

Cette table comporte les colonnes suivantes

- ⇒ Date d'échéance de la tâche ou date de création du post-it
- ⇒ Nom du patient éventuellement (onglets "Tous les événements", "patients" et "avec documents")
- ⇒ Mémo : Texte de description de l'événement

Présentation

Titre

Mémo

Durée de vie

Couleur de fond



Echéance

04/04/2017



Alarme

<Aucune>

Utilisateurs

Praticiens

Patients

Avec documents





Quitter



Echus

Echus le



Imprimer la liste



Aide

Tous les évènements

	Echéance	Mémo
	01/01/2018	EXTINCTEUR - Local:
	03/05/2017	- POUR: Mme [redacted] (4062) - FINITION
	30/04/2017	DECHETS MOUS - Local: NICE
	05/04/2017	TAD EX DENTAL LABO - POUR: Mme [redacted] (337) - GOUTTIERE
	30/03/2017	- POUR: Mme [redacted] (204) - FINITION
	29/03/2017	TAD EX DENTAL LABO - POUR: Mr [redacted] les (2744) - FINITION CERAM
	28/03/2017	TAD EX DENTAL LABO - POUR: Mr [redacted] (501) - FINITION CERAM NON PRECIEUX
	28/03/2017	- POUR: Mme [redacted] cha (3535) - FINITION
	09/05/2011 C	PLAVIX
	26/01/2011 E	BLOQUE LA MACHOIRE FACILEMENT OUVERTURE A MINIMA
	24/02/2010 C	A METTRE SOUS ANTIBIO
	02/02/2010 J	A METTRE SOUS ANTIBIO AVANT TOUT SOIN
	07/02/2008 C	PRISE DE BIPHOSPHONATE

Vous pouvez sélectionner l'un des événements, en vous plaçant sur la ligne correspondante

Destinataire Présentation Titre Mémo Durée de vie Couleur de fond Echéance Alarme

Utilisateurs

Praticiens

Patients

Avec documents





Quitter



Echus

Echus le



Imprimer la liste



Aide

Tous les évènements

	Echéance	Mémo
	01/01/2018	EXTINCTEUR - Local:
	03/05/2017	- POUR: Mme [redacted] (4062) - FINITION
	30/04/2017	DECHETS MOUS - Local: NICE
	05/04/2017	TAD EX DENTAL LABO - POUR: Mme [redacted] (337) - GOUTTIERE
	30/03/2017	- POUR: Mme [redacted] (204) - FINITION
	29/03/2017	TAD EX DENTAL LABO - POUR: Mr [redacted] les (2744) - FINITION CERAM
	28/03/2017	TAD EX DENTAL LABO - POUR: Mr [redacted] (501) - FINITION CERAM NON PRECIEUX
	28/03/2017	- POUR: Mme [redacted] cha (3535) - FINITION
	09/05/2011	PLAVIX
	26/01/2011	BLOQUE LA MACHOIRE FACILEMENT OUVERTURE A MINIMA
	24/02/2010	A METTRE SOUS ANTIBIO
	02/02/2010	A METTRE SOUS ANTIBIO AVANT TOUT SOIN
	07/02/2008	PRISE DE BIPHOSPHONATE
	22/08/2007	A METTRE SOUS ANTIBIO FLASH AVANT TOUT SOIN

Vous pouvez détruire l'un des événements, en vous plaçant sur la ligne correspondante et en cliquant sur l'icône "Feu"

Titre

Mémo

Utilisateurs

Praticiens

Patients

Avec documents

Durée de vie

Toujours (effaçable)

Echéance

04/04/2017



Alarme

<Aucune>

Couleur de fond





Quitter



Echus

Echus le



Imprimer la liste



Aide

Tous les évènements

	Echéance	Mémo
	01/01/2018	EXTINCTEUR - Local:
	03/05/2017	- POUR: Mme [redacted] (4062) - FINITION
	30/04/2017	DECHETS MOUS - Local: NICE
	05/04/2017	TAD EX DENTAL LABO - POUR: Mme [redacted] (337) - GOUTTIERE
	30/03/2017	- POUR: Mme [redacted] (204) - FINITION
	29/03/2017	TAD EX DENTAL LABO - POUR: Mr [redacted] les (2744) - FINITION CERAM
	28/03/2017	TAD EX DENTAL LABO - POUR: Mr [redacted] (501) - FINITION CERAM NON PRECIEUX
	28/03/2017	- POUR: Mme [redacted] cha (3535) - FINITION
	09/05/2011 C	PLAVIX
	26/01/2011 E	BLOQUE LA MACHOIRE FACILEMENT OUVERTURE A MINIMA
	24/02/2010 C	A METTRE SOUS ANTIBIO
	30/11/2005 E	PLAVIX A ARRETER 10 JOURS AVANT EXTRACTION ET REMPLACEMENT
	20/10/2005 F	KARDEGIC A ARRETER SI EXTRACTION
	08/09/2005 N	SOUS KARDEGIC

Vous pouvez créer un nouvel événement,
en cliquant sur l'icône "+"

Utilisateur Destinataire Présentation Titre Mémo Durée de vie Couleur de fond Echéance Alarme

Utilisateurs

Praticiens

Patients

Avec documents





Quitter



Echus

Echus le



Imprimer la liste



Aide

Tous les évènements

	Echéance	Mémo
	01/01/2018	EXTINCTEUR - Local:
	03/05/2017	- POUR: Mme [redacted] (4062) - FINITION
	30/04/2017	DECHETS MOUS - Local: NICE
	05/04/2017	PAR FUMIGATEUR - Local: NICE

⇒ Dans la partie inférieure, un masque de saisie avec le descriptif détaillé de chaque événement sélectionné dans la table supérieure (variable selon le type d'événement et le destinataire)

08/09/2005 IN

SOUS KARDEGIC

Utilisateur Destinataire Présentation Titre Mémo Durée de vie Couleur de fond Echéance Alarme

Utilisateurs

Praticiens

Patients

Avec documents





Quitter



Echus

Echus le



Imprimer la liste



Aide

Tous les évènements

	Echéance	Mémo
	01/01/2018	EXTINCTEUR - Local:
	03/05/2017	- POUR: Mme [redacted] (4062) - FINITION
	30/04/2017	DECHETS MOUS - Local: NICE

Les opérations de modification et création des événements se font à l'aide du masque de saisie situé sous la table. Ce masque comporte différents champs variant en fonction de l'événement et de la personne à qui cela s'adresse (utilisateur, praticien ou patient).

	20/10/2005 F	KARDEGIC A ARRETER SI EXTRACTION
	08/09/2005 N	SOUS KARDEGIC

Utilisateur	<input type="text" value="NC Docteur Ninon CREMONINI"/>
Destinataire	<input type="text" value="L'utilisateur"/>
Présentation	<input type="text"/>
Titre	<input type="text"/>
Mémo	<input type="text"/>
Durée de vie	<input type="text" value="Toujours (effaçable)"/>
Echéance	<input type="text" value="04/04/2017"/>
Alarme	<input type="text" value="<Aucune>"/>

Couleur de fond

Utilisateurs

Praticiens

Patients

Avec documents



Utilisateur	<input type="text" value="NC Docteur Ninon CREMONINI"/>	
Destinataire	<input type="text" value="NC Docteur Ninon CREMONINI"/> <input type="text" value="Le Praticien"/>	
Présentation	<input type="text"/>	
Titre	<input type="text"/>	
Mémo	<input type="text"/>	
Durée de vie	<input type="text" value="Toujours (effaçable)"/>	Couleur de fond <input type="text" value=""/>
Echéance	<input type="text" value="04/04/2017"/> <input type="text" value="23"/>	
Alarme	<input type="text" value="<Aucune>"/>	<input type="text" value=""/>

⇒ **Utilisateur** : personne qui rédige l'événement (praticien ou utilisateur) le praticien par défaut

⇒ **Rappel** : Un utilisateur est une personne pour laquelle est défini un profil utilisateur

⇒ **Un praticien est praticien et utilisateur**

⇒ **Une assistante, un remplaçant sont des utilisateurs**

Utilisateur NC Docteur Ninon CREMONINI

Destinataire Le Praticien

Présentation Tous les utilisateurs
L'utilisateur
Le Praticien

Titre Patient sans document lié
Patient avec document lié

Mémo

Durée de vie Toujours (effaçable) Couleur de fond

Echéance 04/04/2017 23

Alarme <Aucune>


- ⇒ **Destinataire** : il s'agit de tous les utilisateurs, de l'utilisateur en cours, du praticien ou d'un patient
- ⇒ Si le destinataire est un utilisateur ou un praticien, son nom doit être renseigné

⇒ Si le destinataire est un patient

⇒ 2 possibilités


⇒ Patient sans document lié (sans impression programmée d'un document)


⇒ Patient avec document lié (avec impression programmée d'un document)

Destinataire **Patent sans document lié**  Affichage **Ouverture du dossier**

Mémo


Durée de vie **Toujours (effaçable)**





Echéance **04/04/2017** 


Destinataire **Patent avec document lié**  Document lié

Mémo

Durée de vie **Jusqu'à l'impression du document lié**


Echéance **04/04/2017** 







   

Destinataire Patent sans document lié  Affichage Ouverture du dossier

Mémo




Durée de vie Toujours (effaçable)

Echéance 04/04/2017 

⇒ Le champ adjacent vous permet de renseigner son nom en utilisant l'icône **petit fichier** à droite

Dossiers patients

Annuler Ok Aide

Appeler dossier

AI	2 682
AI	1 127
AI	3 376
AI	588
AI	854
AI	818
AI	3 453
AI	3 870
AI	4 022
AI	3 917
AI	3 922
AI	3 881

⇒ Évènement pour un patient, sans document lié, ne comportant pas l'impression d'un document, il s'agit obligatoirement d'un post-it dont vous devrez choisir le **moment d'affichage** de cet évènement

The screenshot shows a form with the following fields:

- Destinataire:** Patient sans document lié (dropdown menu)
- Mémo:** (empty text area)
- Durée de vie:** Toujours (effaçable) (dropdown menu)
- Echéance:** 04/04/2017 (calendar icon)
- Affichage:** (dropdown menu with options: <aucun>, Ouverture du dossier, Fermeture du dossier, Ouverture des devis, Ouverture des ordonnances, Ouverture des règlements, Edition des feuilles SS)

At the bottom right, there are several icons: a magnifying glass, a speaker, a plus sign, a checkmark, a red flag, and a fire icon.

⇒ Le champ adjacent "**Affichage**" permet de choisir le moment de l'affichage de cet évènement lors des consultations des différents éléments du dossier patient

⇒ Exemple d'événement (post-it) à destination d'un patient, message programmé à l'ouverture du dossier, le texte de ce message sera affiché lors de l'ouverture du dossier du patient

The screenshot displays a dental software interface. At the top, there is a toolbar with various icons for navigation and actions. Below the toolbar, a sidebar on the left lists different dental categories: Consult., Prothèses, Soins, Chirurgie, and Radios. The main area shows a dental chart with a central pop-up window titled "Daniele".

The pop-up window contains the following text:

Daniele

Anticancéreux, Biphosphonates
Anticancéreux, biphosphonates et apparentés enregistrés pour cette patiente:
ACTONEL 75MG CPR 6
Cela peut représenter un risque important à la réalisation d'EXTRACTIONS dentaires.

Précaution d'emploi
ALPHACAINE N CART 1.8ML 100 avec Troubles du rythme excepté les bradycardies

Précaution d'emploi
ARTICADENT 1/200 000 CART 1.8ML100 avec Troubles du rythme excepté les bradycardies

At the bottom of the pop-up window, there is a "Fermer" button with a green checkmark icon.

The background interface shows a dental chart with various teeth and a table of appointments. The table has columns for Date, Heure, Code, and Acte. The appointments listed are:

Date	Heure	Code	Acte
29/03/2017	10:20		
29/03/2017	10:26	CONS	CONSULTATION
29/03/2017	10:27		
29/03/2017	10:29		
29/03/2017	10:30		
03/04/2017	07:45	RSP	Traitement RSP

At the bottom of the interface, there are sections for "Prescriptions chroniques" (listing RYTHMOL 300MG CPR SECABLE 30, APROVEL 150MG CPR 30, and ACTONEL 75MG CPR 6), "Observations" (listing TRT ODF EN COURS OCTOBRE 2008 DEPUIS 6 MOIS and LABO GOUTTIERE 52), and "Notes".

Utilisateur: NC Docteur Ninon CREMONINI

Destinataire: NC Docteur Ninon CREMONINI
Le Praticien

Présentation:

Titre:

Mémo:

Durée de vie: Toujours (effaçable)

Echéance: 04/04/2017 23

Alarme: <Aucune>

Couleur de fond: [palette]

[Micro] [Haut-parleur] [+] [✓] [🔒] [🔥]

⇒ Les deux icônes "Micro" et "Haut-parleur" permettent d'enregistrer de courts messages dont l'écoute sera possible lors de l'affichage du post-it

⇒ Vous pouvez créer jusqu'à
10 post-it par patient

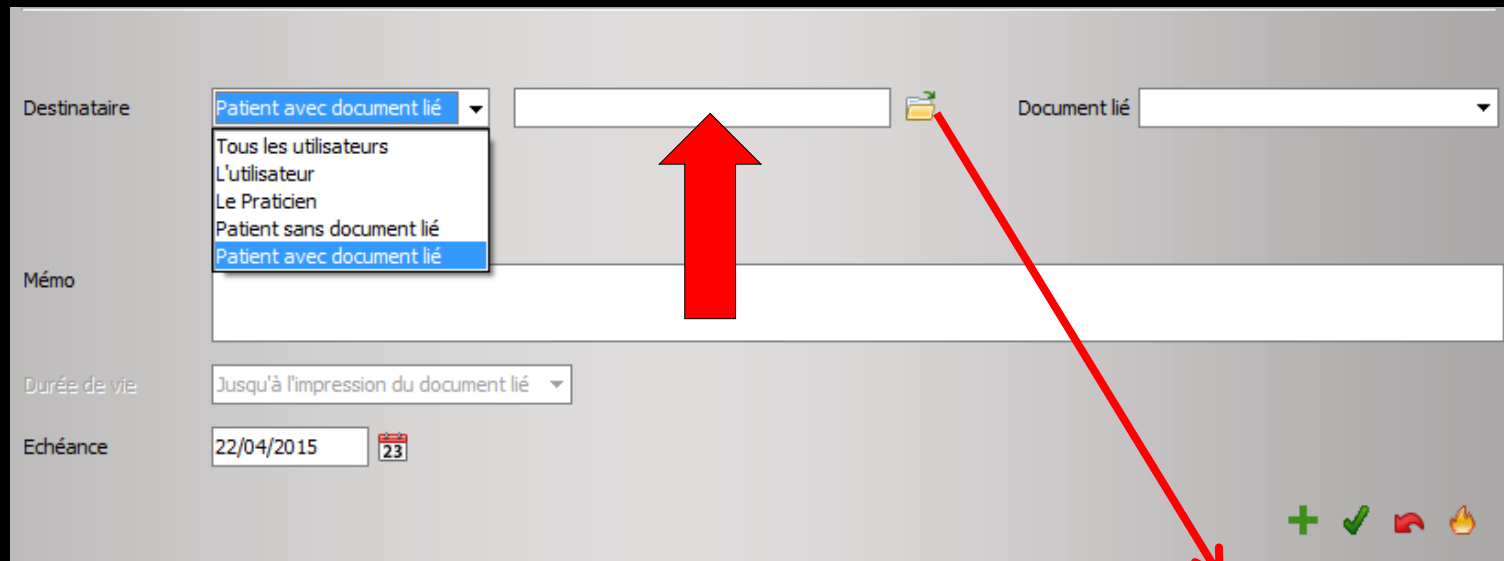
⇒ Essayez de ne pas garder de
rappels inutiles dans la base de
données

⇒ Pour cela supprimez
systématiquement chaque rappel
lorsqu'il a été pris en compte et
qu'il devient obsolète

Astuce

- ⇒ Pour des post-it dont l'échéance serait au prochain RDV
- ⇒ Lors de la réalisation du post it, mettre comme date celle du jour (aujourd'hui) ou du lendemain → ainsi lors du prochain RDV, quelle que soit sa date le post-it s'ouvrira

En revanche pour un évènement pour un patient, avec document lié, comportant l'impression programmé d'un document



Destinataire: Patient avec document lié (dropdown menu open)

Mémo: [Empty text field]

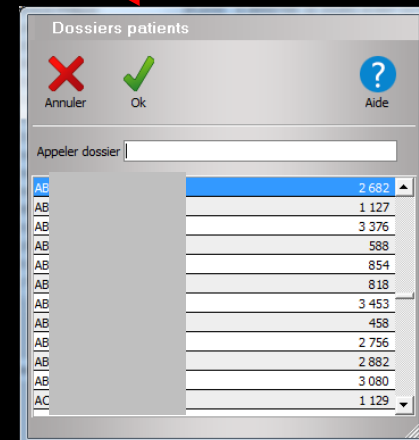
Durée de vie: Jusqu'à l'impression du document lié (dropdown)

Echéance: 22/04/2015 (calendar icon)

Document lié: [Empty dropdown]

Bottom right icons: +, ✓, ✗, 🔥

⇒ Le champ adjacent vous permet de renseigner son nom en utilisant l'icône **petit fichier** à droite



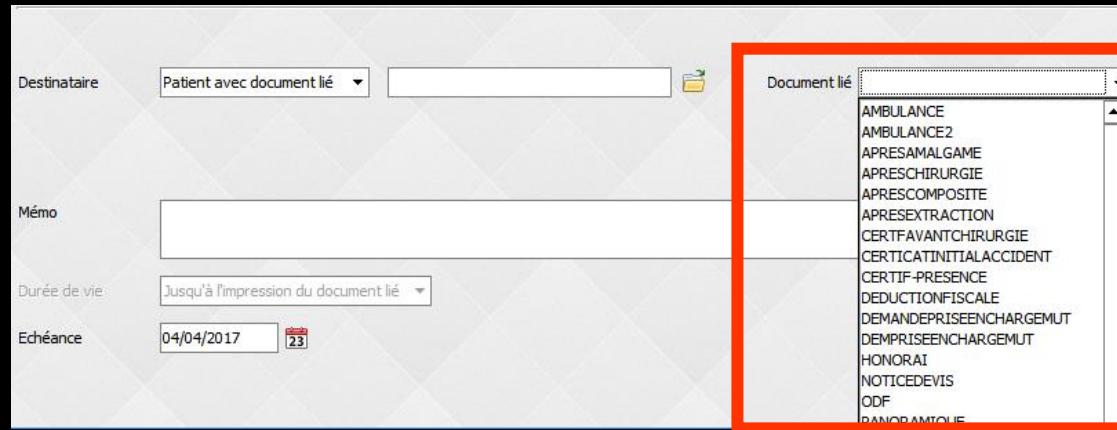
Dossiers patients

Annuler Ok Aide

Appeler dossier: [Empty search field]

AB	2 682
AB	1 127
AB	3 376
AB	588
AB	854
AB	818
AB	3 453
AB	458
AB	2 756
AB	2 882
AB	3 080
AC	1 129

⇒ Pour un évènement pour un patient, **avec document lié**, comportant l'impression d'un document



The screenshot shows a software interface with the following fields:

- Destinataire:** A dropdown menu set to "Patient avec document lié" and an empty text input field.
- Mémo:** An empty text input field.
- Durée de vie:** A dropdown menu set to "Jusqu'à l'impression du document lié".
- Echéance:** A date input field showing "04/04/2017" with a calendar icon.

The "Document lié" dropdown menu is open, displaying a list of document types:

- AMBULANCE
- AMBULANCE2
- APRESAMALGAME
- APRESCHIRURGIE
- APRESCOMPOSITE
- APRESEXTRACTION
- CERTIFAVANTCHIRURGIE
- CERTICATINITIALACCIDENT
- CERTIF-PRESENCE
- DEDUCTIONFISCALE
- DEMANDEPRISEENCHARGEMUT
- DEMPRISEENCHARGEMUT
- HONORAI
- NOTICEDEVIS
- ODF
- PANORAMIQUE

- ⇒ Une **liste déroulante** vous permet de sélectionner le document concerné parmi vos courriers types
- ⇒ Lorsque la date d'échéance sera atteinte, lors de l'ouverture de LOGOSw, le GEL vous rappellera qu'un document doit être imprimé

Utilisateur: NC Docteur Ninon CREMONINI

Destinataire: Le Praticien

Présentation: [Menu déroulant]

Titre: Liste de tâches
Post-it LOGOS_w

Mémo: [Zone de texte vide]

Durée de vie: Jusqu'à l'impression du document lié

Echéance: 04/04/2017 23

Alarme: <Aucune>

Couleur de fond: [Sélecteur de couleur]

[Icônes: 🔍, 🔊, +, ✓, 🚫, 🔥]

⇒ **Présentation** : Lorsque l'évènement concerne un praticien ou un utilisateur l'évènement peut se présenter

⇒ Sous forme de Post-it

⇒ Sous forme d'une liste de tâches

Lorsque post-it est choisi

Utilisateur: NC Docteur Ninon CREMONINI

Destinataire: Le Praticien

Présentation: Post-it LOGOS_w

Titre: [vide]

Mémo: [vide]

Durée de vie: Toujours (effaçable)

Echéance: 04/04/2017

Alarme: <Aucune>

Couleur de fond: [palette de couleurs]

⇒ Il faut alors définir

⇒ Le titre du futur post-it

⇒ Son contenu (mémo)

⇒ Sa couleur de fond

Lorsque post-it est choisi

Utilisateur: NC Docteur Ninon CREMONINI

Destinataire: Le Praticien

Présentation: Post-it LOGOS_w

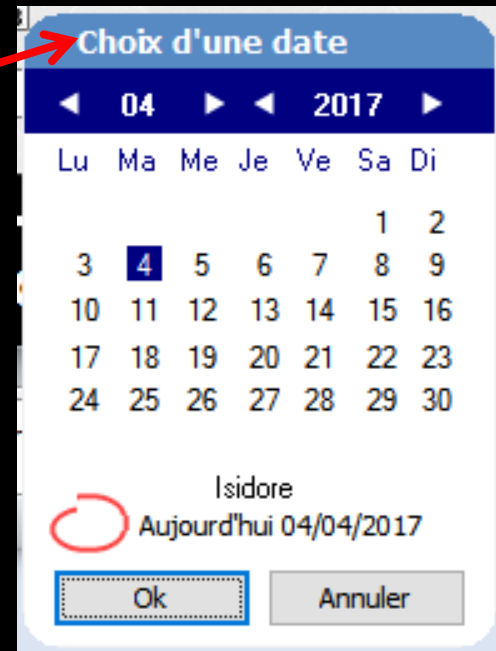
Titre:

Mémo:

Durée de vie: Toujours (effaçable) Couleur de fond:

Echéance: 04/04/2017

Alarme: <Aucune>



⇒ Il faut définir

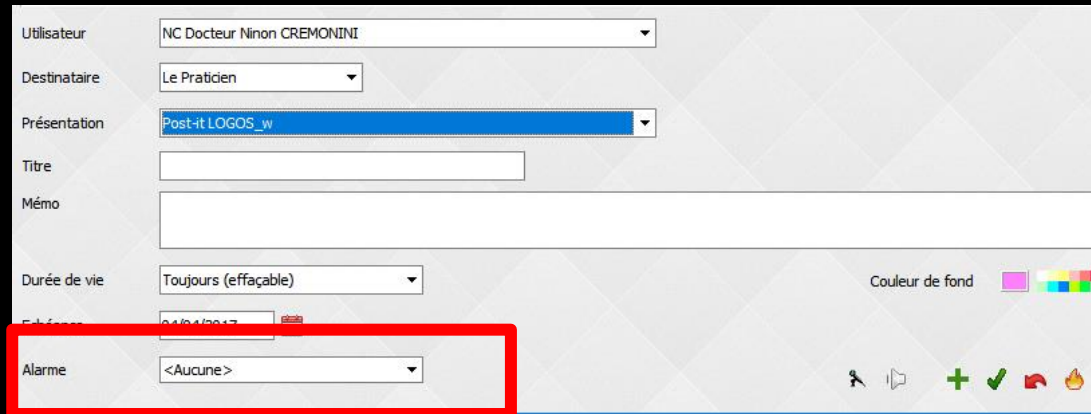
⇒ Sa date d'échéance

⇒ Date à partir de laquelle vous souhaitez que le rappel soit actif

⇒ Par défaut c'est la date du jour

⇒ Un éphéméride donne accès à un calendrier

Lorsque post-it est choisi



Utilisateur: NC Docteur Ninon CREMONINI

Destinataire: Le Praticien

Présentation: Post-It LOGOS_w

Titre:

Mémo:

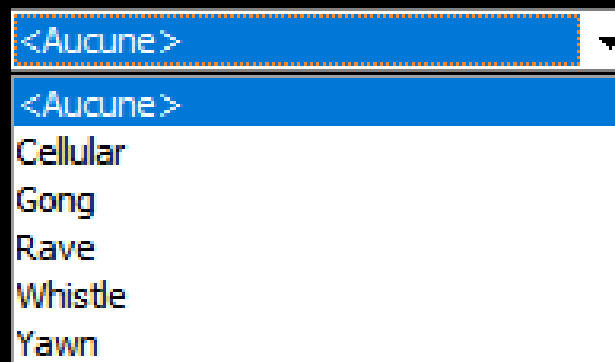
Durée de vie: Toujours (effaçable)

Couleur de fond: [pink]

Alarme: <Aucune>

⇒ Il faut définir

⇒ Si son affichage est assorti d'une éventuelle alarme sonore



<Aucune>

<Aucune>

Cellular

Gong

Rave

Whistle

Yawn

Lorsque post-it est choisi

Utilisateur: NC Docteur Ninon CREMONINI

Destinataire: Le Praticien

Présentation: Post-it LOGOS_w

Titre:

Mémo:

Durée de vie: Toujours (effaçable)

Echéance: 04/04/2017 [23]

Alarme: <Aucune>

Couleur de fond: [palette]

[icônes]

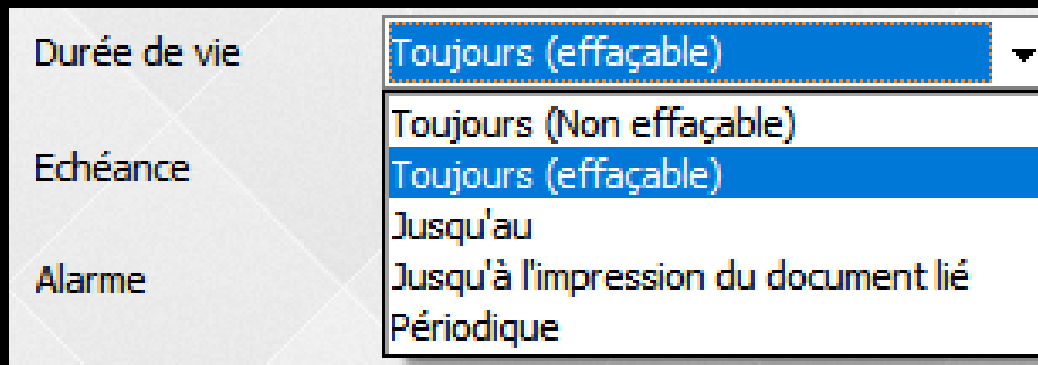
⇒ Il faut définir
⇒ Sa durée de vie

Durée de vie: Toujours (effaçable)

Echéance

Alarme

- Toujours (effaçable)
- Toujours (Non effaçable)
- Toujours (effaçable)
- Jusqu'au
- Jusqu'à l'impression du document lié
- Périodique



Durée de vie : il peut s'agir de

⇒ **Toujours (non effaçable)**

⇒ Le message sera affiché indéfiniment

⇒ Il ne sera pas possible de le détruire lors de son affichage

⇒ **Toujours (effaçable)**

⇒ Le message sera affiché indéfiniment

⇒ Mais au moment de son affichage un icône permettra éventuellement de le détruire

Durée de vie	Toujours (effaçable)
Echéance	Toujours (Non effaçable) Toujours (effaçable)
Alarme	Jusqu'au Jusqu'à l'impression du document lié Périodique

Durée de vie : il peut s'agir de

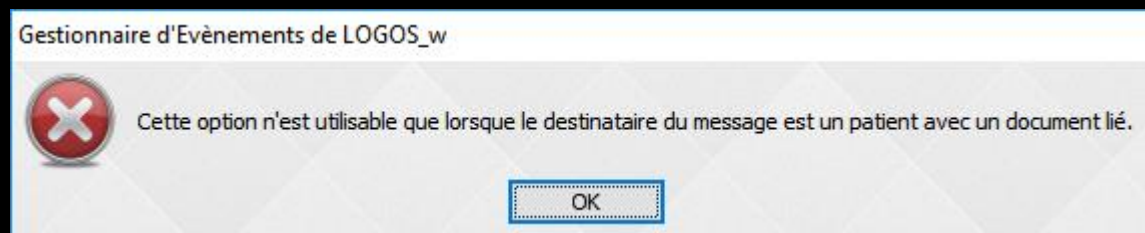
⇒ **Jusqu'au**

Durée de vie	Jusqu'au	///
--------------	----------	-----

- ⇒ Permet d'indiquer dans ce cas dans le champ situé à droite la date de fin de validité du message
- ⇒ Lorsqu'elle sera atteinte le message sera automatiquement détruit

Durée de vie	Toujours (effaçable)
Echéance	Toujours (Non effaçable) Toujours (effaçable)
Alarme	Jusqu'au Jusqu'à l'impression du document lié Périodique

- ⇒ **Jusqu'à l'impression du document lié** lorsqu'il y en a un
- ⇒ Cette option n'est utilisable que pour un rappel à un patient
- ⇒ Un message d'alerte apparaît en cas d'erreur de destinataire



Durée de vie	Toujours (effaçable)
Echéance	Toujours (Non effaçable) Toujours (effaçable)
Alarme	Jusqu'au Jusqu'à l'impression du document lié Périodique

Durée de vie : il peut s'agir de

⇒ Périodique

⇒ Il faut alors choisir la périodicité d'apparition du rappel (tous les jours, tous les deux jours, toutes les semaines...)

Durée de vie	Périodique		
Première échéance	04/04/2017 	Nombre d'échéances	0
Alarme	<Aucune>		

- Tous les jours
- Tous les 2 jours
- Tous les 3 jours
- Tous les 4 jours
- Tous les 5 jours
- Tous les 6 jours
- Toutes les semaines
- Toutes les 2 semaines
- Toutes les 3 semaines
- Tous les mois
- Tous les 2 mois
- Tous les 3 mois
- Tous les 4 mois
- Tous les 6 mois
- Tous les ans
- Tous les 18 mois
- Tous les 2 ans
- Tous les 5 ans



Des événements "Praticien" arrivés à échéance, apparaissent dans la fenêtre principale sous forme de petits post-it collés sur le fond de la fenêtre principale

Les post-it, bien qu'ils n'aient pas de barre de titre, peuvent être déplacés sur l'écran

→ clic bouton gauche maintenu appuyé et déplacement

Arbitrage conventionnel

Simulez les effets de l'arbitrage conventionnel...

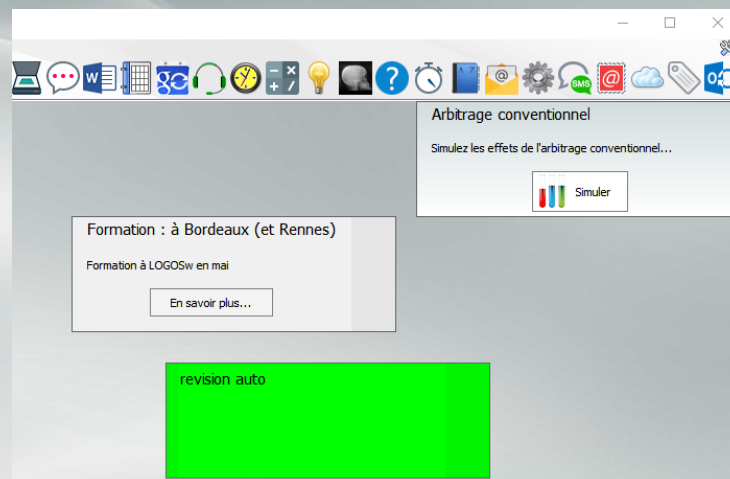


Formation : à Bordeaux (et Rennes)

Formation à LOGOSw en mai

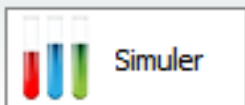
En savoir plus...

revision auto



Arbitrage conventionnel

Simulez les effets de l'arbitrage conventionnel...



Formation : à Bordeaux (et Rennes)

Formation à LOGOSw en mai

En savoir plus...



revision auto



Voulez-vous détruire définitivement ce rappel ?

Oui

Non

Formation : à Bordeaux (et Rennes)

Formation à LOGOSw en mai

En savoir plus...



Fermer le rappel

⇒ Chaque post-it comporte un icône "Quitter" pour le faire disparaître sans supprimer le message et un icône "Feu" pour le supprimer définitivement avec message de confirmation


⇒ Apparition quand on passe sur le post it

Lorsque liste de tâches est choisie

Utilisateur


Destinataire





Présentation Importance

Catégorie  Tâche réalisée

Mémo

Echéance Heure

Couleur de fond 

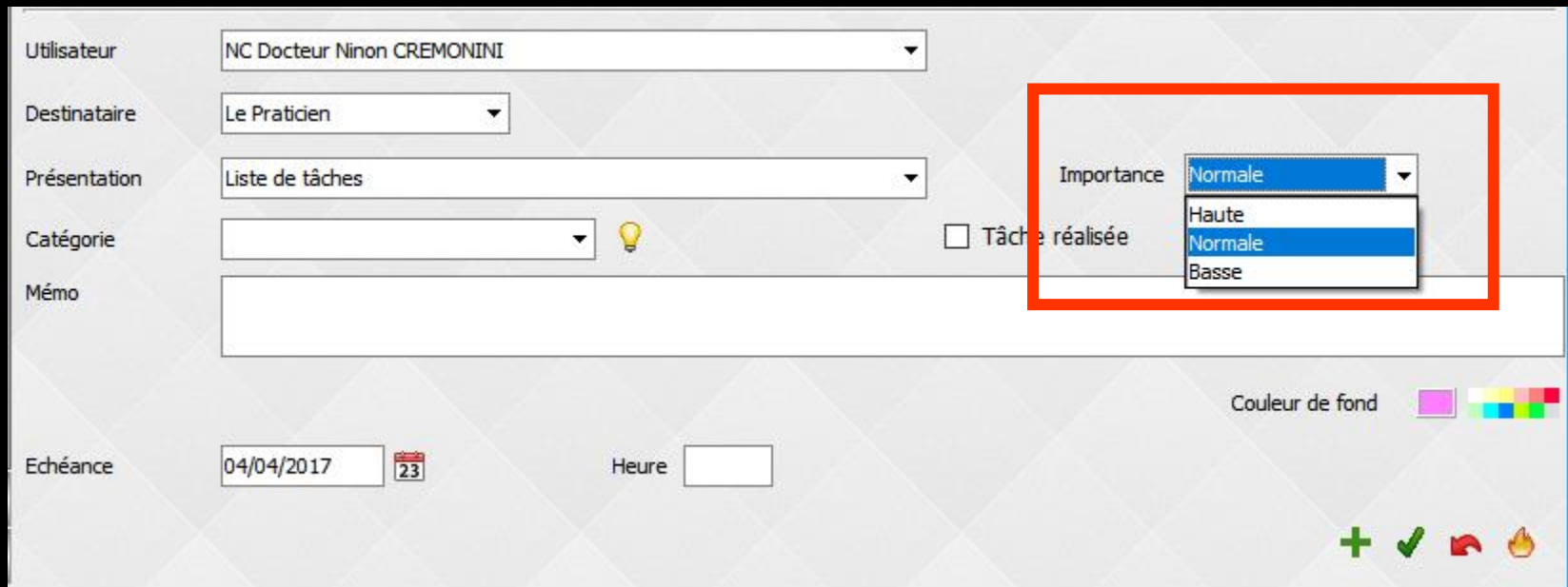
   

⇒ Il va falloir définir

⇒ Ses date et heure d'échéance

Lorsque **liste de tâches** est choisie

⇒ Un combo-box liste déroulante s'ouvre pour en définir **l'importance** (haute, normale et basse)



The screenshot displays a task management form with the following fields and options:

- Utilisateur: NC Docteur Ninon CREMONINI
- Destinataire: Le Praticien
- Présentation: Liste de tâches
- Catégorie: (empty dropdown)
- Mémo: (empty text area)
- Tâche réalisée:
- Importance: (dropdown menu with options: Haute, Normale, Basse)
- Couleur de fond: (color selection palette)
- Echéance: 04/04/2017
- Heure: (empty input field)

The 'Importance' dropdown menu is highlighted with a red box, showing the options: Haute, Normale, and Basse.

Utilisateur: NC Docteur Ninon CREMONINI
Destinataire: Le Praticien
Présentation: Liste de tâches
Importance: Normale
Catégorie: [dropdown menu]
Mémo: [text area]
Echéance: 04/04/2017
Heure: [time field]

Options: Tâche réalisée, Couleur de fond [color picker]

Catégories des tâches

- Quitter
- Contacter
- Retours de laboratoire
- Contrôles de dispositifs
- Commander
- [Empty slot]
- [Empty slot]
- [Empty slot]
- [Empty slot]
- [Empty slot]
- [Empty slot]

⇒ Un combo box "**Catégorie**" pour la catégorie d'événements (contacter, retours de laboratoire, contrôles de dispositifs, commander et vos propres catégories)

⇒ L'ampoule adjacente ouvre un mémo des catégories

⇒ Il est possible de définir **7 catégories personnelles**

Utilisateur: NC Docteur Ninon CREMONINI
Destinataire: Le Praticien
Présentation: Liste de tâches
Importance: Normale
Catégorie: [dropdown menu with lightbulb icon]
Mémo: [text area]
Echéance: 04/04/2017 [calendar icon] Heure: [time input]
Tâche réalisée:
Couleur de fond: [color palette]
+ ✓ ✖ 🔥

Catégories des tâches

Quitter

Contactar

Retours de laboratoire

Contrôles de dispositifs

Commander

[empty input field]

[empty input field]

[empty input field]

[empty input field]

[empty input field]

[empty input field]

[empty input field]

⇒ Il est donc possible d'utiliser **11 catégories de tâches** dont quatre sont prédéfinies et non modifiables

⇒ Ces quatre catégories correspondent à des fonctions automatisées par LOGOSw

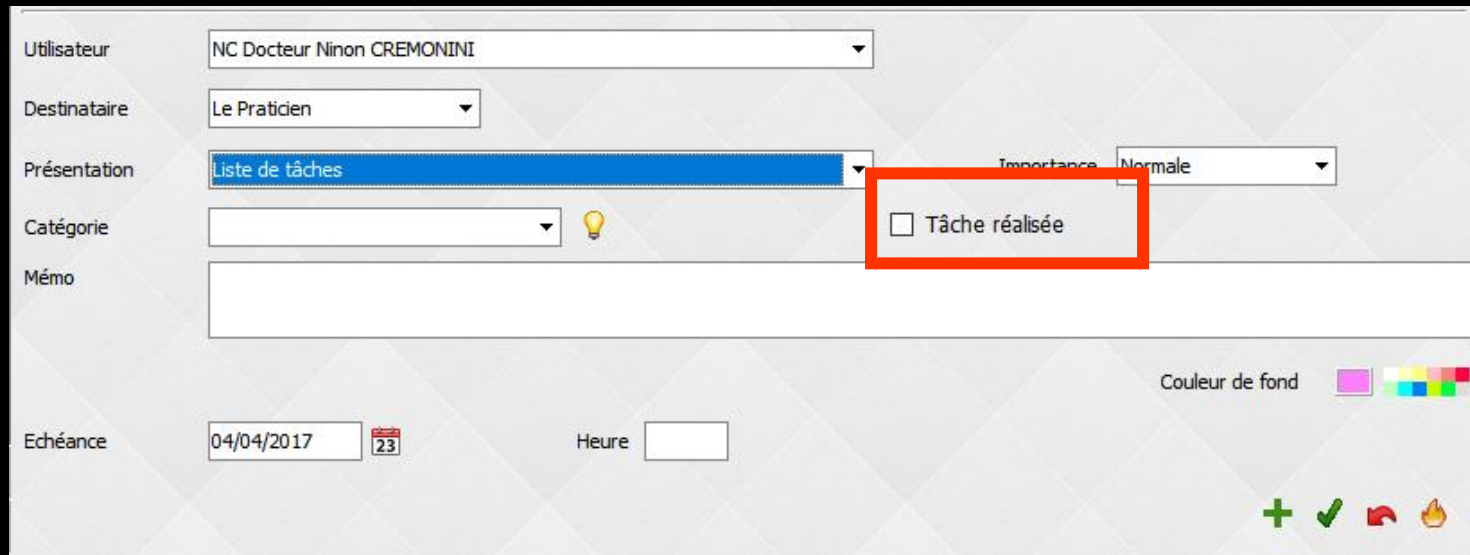
⇒ **Contactar**

⇒ **Retours de laboratoire**

⇒ **Contrôles des dispositifs médicaux**

⇒ **Commander**

Lorsque liste de tâches est choisie



The screenshot shows a task management interface with the following fields:

- Utilisateur: NC Docteur Ninon CREMONINI
- Destinataire: Le Praticien
- Présentation: Liste de tâches (highlighted in blue)
- Importance: Normale
- Catégorie: (empty dropdown)
- Mémo: (empty text area)
- Echéance: 04/04/2017
- Heure: (empty input field)
- Couleur de fond: (color selection palette)


A red box highlights the checkbox labeled "Tâche réalisée" in the "Présentation" dropdown menu.

⇒ Une case à cocher permet de marquer l'évènement concerné comme réalisé



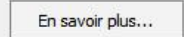
Arbitrage conventionnel

Simulez les effets de l'arbitrage conventionnel...

 Simuler

Formation : à Bordeaux (et Rennes)

Formation à LOGOSw en mai


 En savoir plus...

revision auto


**Raccourci pour
créer rapidement
des post-it**



Arbitrage conventionnel
Simulez les effets de l'arbitrage conventionnel...

 Simuler

Formation : à Bordeaux (et Rennes)
Formation à LOGOSw en mai

 En savoir plus...

Titre
Contenu du postit

NC






Utilisateur

Titre
Contenu du postit



Titre
Contenu du postit

Choisir une couleur de fond



Titre
Contenu du postit

On remplit
Titre
Contenu

PERSO
Prévoit: revision auto

